

PLER TR CE
Panel Light Edge Round Transparent
Sıva Üstü / Surface Mounted



PLER TR SU
Panel Light Edge Round Transparent
Sarkıt / Suspended



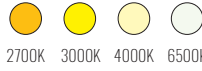
Özellikler Specifications

- Ana Gövde** Elektrostatik toz boyalı metalik gövde
Chassis Galvo-lazer tekniği ile taranmış akrilik (PMMA) ve reflektör
Steel sheet body with electrostatic powder coated
Engraved by galvo-laser acrylic (PMMA) and reflector
- LED & Trafo** Samsung, Osram, Tridonic, Philips, MeanWell, Eaglerise vb.
LED & Driver Samsung, Osram, Tridonic, Philips, MeanWell, Eaglerise etc.
- Opsiyon** Akıllı sistemler (DALI-DIM) ve acil kit
Option Intelligent systems (DALI-DIM) and emergency kits

Gövde Renkeri Chasis Colors



Işık Renkleri Light Colors



2700K 3000K 4000K 6500K



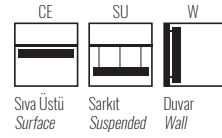
CONSTANT CURRENT or
24V CONSTANT VOLTAGE

Işık Açısı Light Beam



120°

Montaj Mounting



Sıva Üstü
Surface

Sarkıt
Suspended


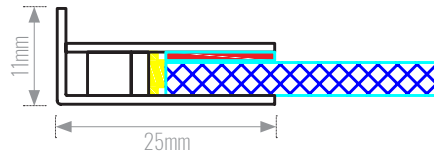
Duvar
Wall

Difüzörler Diffusers



Engraved Clear Acrylic

Ölçüler Dimensions



Çap (Ø) Dia. (Ø) mm	Yükseklik (h) Height (h) mm	Güç Power (W)	Işık Gücü Lumen (lm)	Verimlilik Efficiency (lm/W)	Işık Rengi Color (K)	Giriş Gerilimi Input Voltage(VAC)	Renk Aralığı SDCM	CRI CRI (Ra)
400	11	40	4000	100	2700K	220-240VAC	MacAdam 3	>80
600	11	60	6000	100	3000K			
900	11	90	9000	100	4000K			
1200	11	120	12000	100	6500K			

Lümen değerleri 4000K ve sabit akım için verilmiştir. Teknik değerler, LED ve ekipmanların gelişimine bağlı olarak değişebilir. Lumen values are given for 4000K and constant current. Technical values may change depending on the development of LED and equipment.
* Işık gücü direkt-endirekt modelde 40% yukarı, 60% aşağı verilmektedir. Light power is given 40% up and 60% down in the direct-indirect model.

